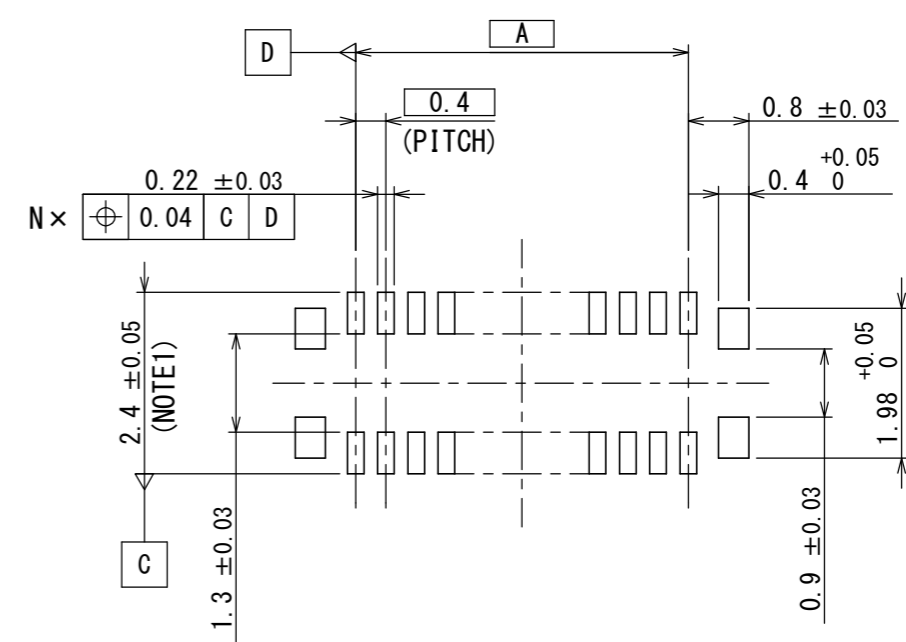
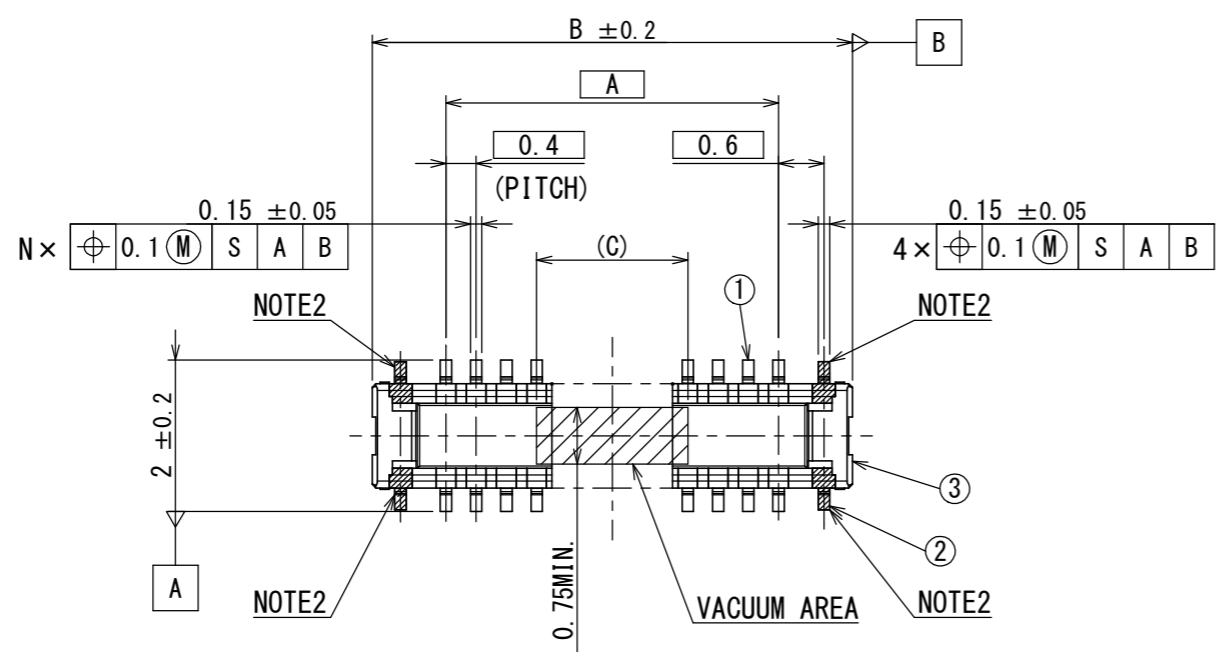
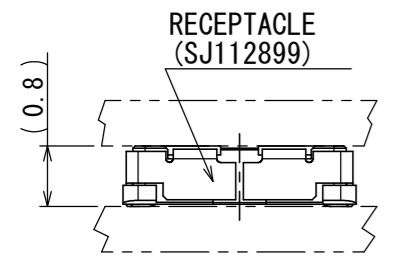
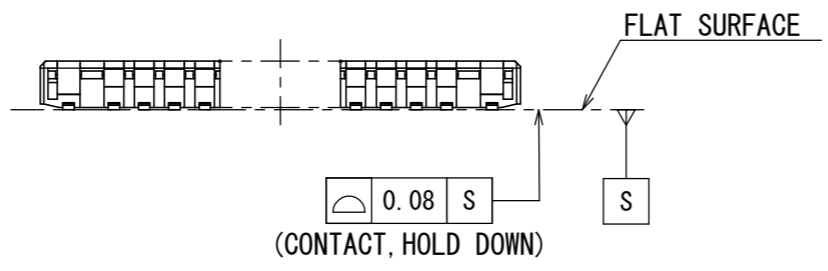
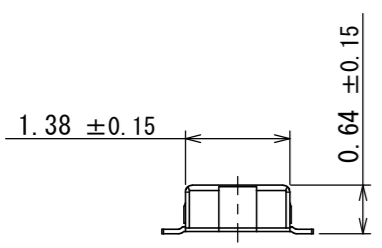


版数 VER.	年月日 DATE	CN NO.	変更内容 DESCRIPTION	製図 DR.	担当 CHK.	査閲 APPD.	承認 APPD.
2	09/MAY/2013	006196	CHANGE OF SPECIFICATION NO.	H. MATSUZAKI	Y. TAKENAGA	T. NISHIMURA	H. OBIKANE



APPLICABLE P.C.B. DIMENSION (REF.)  
適合基板寸法 (参考)

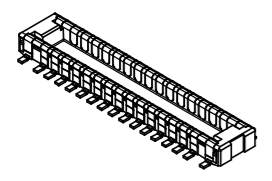
NOTE 1. IT SHOULD BE 3.0 ± 0.05 IF REPAIRING IS NEEDED.  
NOTE 2. THIS PARTS IS GROUND CONTACT.  
注1. リペアーが必要な場合、この寸法は 3.0 ± 0.05 を推奨する。  
注2. 本部品はグランドコンタクトである。



MATED CONDITION (REF.)  
嵌合状態図 (参考)

TABLE 1

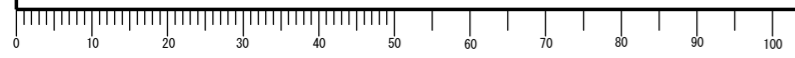
N (PIN)	A	B	C
24	4.4	6.35	2.0
30	5.6	7.55	2.0



Isometric View (REF.)  
斜視図 (参考)

3	INSULATOR インシュレータ	1	HEAT RESISTING PLASTICS 耐熱プラスチック	—	—
2	GROUND CONTACT グランドコンタクト	4	COPPER ALLOY 銅合金	GOLD FLASH OVER NICKEL Ni上Auフラッシュ	—
1	CONTACT コンタクト	N	COPPER ALLOY 銅合金	GOLD PLATING OVER NICKEL Ni上Auめっき	CONTACT AREA: GOLD (0.1 μmMIN) TERMINAL AREA: GOLD (0.05 μmMIN)
符号 NO.	名称 DESCRIPTION	個数 QTY.	材料 MATERIAL	仕上 FINISH	備考 REMARKS
仕様書 (SPECIFICATION) JACS-10987		第1版 (ORIGINAL DATE) 26/MAR/2013		尺度 (SCALE) 10:1	シリーズ (SERIES) WP6C
一般公差 (GENERAL TOLERANCE)		製図 DR. H. MATSUZAKI		名称 (TITLE) WP6C-P***VA1	
寸法 (DIMENSION)		担当 CHK. Y. TAKENAGA		日本航空電子工業株式会社	
角度 (ANGLES)		査閲 APPD. T. NISHIMURA		JAE JAPAN AVIATION ELECTRONICS INDUSTRY, LTD.	
単位 (UNIT) : mm		承認 APPD. H. OBIKANE		図面番号 (DRAWING NO.) SJ112899	
				質量 (MASS)	版数 (VER.) 2

DCF-C-212H(12.08)



WISDOM承認 2013/05/13